




ODUCAL

Santa Marcelina *International*

AMERICARUM MOBILITAS
VIRTUAL

COMO CRIAR A SUA CONTA

Em www.movilidadoducal.com
Na sessão “Estudiantes”, clique em
Registro de Estudiante.



ESTUDIANTES

➤ Registro de Estudiante

➤ Recuperar Datos de Sesión

➤ Guía de Postulación

➤ Tutorial

REGRAS PARA INSCRIÇÃO:

- Maior de 18 anos;
- Média global igual ou superior a 7 (regra da nossa política);
- Sem sanções disciplinares no histórico;
- Ter cumprido mais de 30% do curso (o que equivale a estar cursando a partir do 3º semestre, que é a regra da nossa política);
- Proficiência no idioma da instituição de ensino.

PREENCHER AS INFORMAÇÕES

Registro de Estudante

Información Personal

Perfil

Estudiante de pregrado

Nombre(s)

Escriba su nombre

Apellido(s)

Escriba sus Apellidos

E-mail

 Escriba su Email de contacto

Información Institucional

País

Seleccione una opción:

Institución

Seleccione una opción:

Campus

Seleccione una opción:

Área de Estudio

Seleccione una opción:

Carrera o pregrado que estudia en la universidad de origen

Escriba el nombre de su carrera

He leído y acepto las condiciones del [Aviso de Privacidad y Confidencialidad](#) de los Programas de Internacionalización de la ODU CAL

Enviar Registro

**Ao finalizar,
clique em:**



CONFIRMAÇÃO DE CONTA

No e-mail cadastrado, clique em **confirme su registro aquí**¹, você receberá outro **e-mail**² com Login e Senha gerados pelo sistema para acessar o Portal.

Estimado(a) **Seu Nome**

Para continuar con el proceso por favor ingrese a nuestra plataforma con los siguientes datos::

[Confirme su registro aquí](#)

Saludos

1

Estimado(a) ! **Seu Nome**

Su registro se ha creado con éxito.

Para continuar con el proceso por favor ingrese a nuestra plataforma con los siguientes datos:

Usuario: Usuário

Constraseña: Senha

Plataforma de **Movilidad Académica**

¡Saludos!

2

INICIAR SESSÃO

Portal de Experiencias Globales de la ODU CAL

Seu Nome

Bienvenido/a al Portal de Experiencias Globales de la ODU CAL



Antes de iniciar cualquier proceso por favor completa tu Información Personal



Inserir usuário e senha que o sistema criou:

A screenshot of the login page. At the top left, there is a home icon and the word 'Inicio'. Below that is a search icon and the word 'INGRESO'. There are two input fields: the first contains the text 'seu usuário' and the second contains a masked password '.....'. A blue button labeled 'Entrar' is positioned at the bottom right of the form area.

Sessão inicial



PARA SOLICITAR O INTERCÂMBIO VIRTUAL

- 1) Preencher as informações
- 2) Atualizar as informações
- 3) Na sessão “Programa AMERICARUM MOBILITAS” clicar em “Movilidad Estudiantil”
- 4) Ver as ofertas de intercâmbio
- 5) Solicitar o intercâmbio virtual

1

Información Personal

Información Académica

Perfil

Estudiante de pregrado

Universidad de procedencia

Faculdade Santa Marcelina

Campus

Seleccione una Opción

Área de Estudio

Seleccione una Opción

Pregrado o Posgrado que estudia en la universidad de origen

Escriba el nombre de su carrera

Matrícula

Escriba su número de matrícula institucional

Información Médica

Aplica para participación en programa Americarum Mobilitas

Enfermedades que la universidad de destino deba conocer

Escriba sus enfermedades

Tipo de Sangre

Escriba su tipo de sangre

Alergias (incluyendo alimentos)

Escriba sus alergias

¿Estoy tomando medicamentos? Sí No

¿Cuál(es) medicamento(s) y para qué?

Escriba los medicamentos y para que los requiere

Información de Contacto de Emergencia

Aplica para participación en programa Americarum Mobilitas

Perfil

Estudiante de pregrado

Género

Seleccione una Opción

Nombre(s)

Stephanie

Apellido(s)

Ribeiro de Sá

Domicilio

Escriba su Dirección completa

Ciudad

Escriba su ciudad

Estado o provincia

Escriba su estado o provincia

País

Seleccione una Opción

No. Pasaporte

Escriba el número de su pasaporte

Nacionalidad

Escriba su nacionalidad

Lugar de nacimiento

Escriba su lugar de nacimiento

Fecha de nacimiento

Escriba su lugar de nacimiento

Estado Civil

Seleccione una Opción

E-mail

Escriba su e-mail de contacto

Teléfono Celular con código

Escriba su número de celular con código

Teléfono fijo

Escriba su número de teléfono con clave de país y código de ciudad

Nombre Completo

Escriba el nombre completo de su contacto

Relación o parentesco

Escriba la relación con su contacto

Dirección

Escriba la Dirección completa de su contacto

Ciudad

Escriba la ciudad de su contacto

Estado o provincia

Escriba el estado o provincia de su contacto

País

Seleccione una Opción

E-mail(s)

Escriba el e-mail de su contacto

Teléfono(s)

Escriba el teléfono con clave de país y código de ciudad de su cont

Foto de Perfil (Tamaño Ancho 193px X Alto 241px):

Escolher Arquivo Nenhum arquivo escolhido

Por favor suba aquí una fotografía del candidato, considerando las siguientes especificaciones:

a) La imagen debe ser lo suficientemente clara o nítida;
b) La imagen no debe tener un peso mayor a 350 kb.
c) El candidato debe mostrarse con un fondo blanco;
d) El candidato no debe usar gorras, sombreros ni anteojos o lentes.

2

Actualizar Información

PROGRAMA AMERICARUM MOBILITAS

3

Movilidad Estudiantil

Guía de Postulación

Tutorial

Formatos Descargables

Acuerdo de Aprendizaje o Equivalencias de Materias

Movilidad Estudiantil

Instrucciones

Movilidad Presencial:

1. Para generar una solicitud de movilidad por favor llena el formato que se encuentra en la opción **"Solicitud para Movilidad Presencial"**

Intercambio Virtual:

1. Si tu interés es realizar un intercambio virtual, te sugerimos que previo a registrar tu solicitud, revises la **"Oferta de Intercambio Virtual"** a fin de conocer tus opciones de universidades y asignaturas disponibles, pudiendo seleccionar entre 1 y hasta 5 asignaturas, en una misma universidad o hasta en 5 universidades distintas.
2. Posteriormente, completa el formato que se encuentra en la opción **"Solicitud para Intercambio Virtual"**

En cualquiera de los dos casos, después de registrar tu solicitud:

- Adjunta el/los certificados de idiomas requeridos por las Universidades de Destino seleccionadas en la opción
- **Solicita (Envía) tu postulación a la Universidad de Origen en la opción "Enviar Postulación".**
- La Universidad de Origen reenviará tu solicitud y enviará tu postulación a la Universidad de Destino seleccionada
- Una vez que la Universidad de Origen envíe tu postulación, tendrás que adjuntar los documentos requeridos para tu Movilidad en la opción . Recuerda que debes anexar este documento, de lo contrario tu postulación se dará de baja.
- Consulta en la opción si la Universidad de Origen te ha enviado observaciones sobre tu Solicitud. También podrás enviar tus comentarios a la Universidad de Origen.
- En la opción podrás consultar la postulación con la Universidad de Destino.
 - Podrás consultar las observaciones realizadas por la Universidad de Origen y enviar tus comentarios en la opción .
 - Consulta el Status de la Universidad de Destino. En el caso de que, en la opción de movilidad presencial, la Universidad de Destino te rechace, automáticamente se enviará tu postulación a la siguiente Universidad de Destino seleccionada.
 - En caso de ser aceptado podrás descargar tu Carta de Aceptación

5

Solicitud para Intercambio Virtual
1er Mitad del Año 2026

4

Oferta Intercambio Virtual
1er Mitad del Año 2026

Solicitud para Movilidad Presencial
1er Mitad del Año 2026

INSCRIÇÃO NAS DISCIPLINAS

1) Preencher as informações e enviar os documentos:

 Universidad de Origen: Información Académica

Perfil

Estudiante de pregrado

Universidad de procedencia

Faculdade Santa Marcelina

Campus

Seleccione una Opción

Carrera o pregrado que estudia en la universidad de origen

Promedio General

Escriba su promedio académico general

Área de Estudio

Seleccione una Opción

 Información de Movilidad

Tipo de Movilidad

Movilidad Virtual

Periodo académico que pretende cursar en la universidad de destino

Indicar el año en el que desea realizar su movilidad

Opciones de universidades de destino

Seleccione las asignaturas que desea tomar de manera virtual de acuerdo a su programa académico o pregrado. (Máximo 5 materias)

Seleccione el área

Seleccione Asignatura 1

Seleccione el área

Seleccione Asignatura 2

Seleccione el área

Seleccione Asignatura 3

Seleccione el área

Seleccione Asignatura 4


Seleccione el área

Seleccione Asignatura 5


 Documentos

Los documentos no deben ser mayores a 3MB


Copia de Pasaporte o Copia de Identidad Nacional

 Nenhum arquivo escolhido


Kardex oficial o lista de materias cursadas a la fecha por el estudiante, emitido por la Universidad de origen

 Nenhum arquivo escolhido


Acuerdo de Aprendizaje o Equivalencias

 Nenhum arquivo escolhido

Carta de Motivación escrita en formato libre por el estudiante

 Nenhum arquivo escolhido

Carta de postulación de la Universidad de origen

 Nenhum arquivo escolhido

• Histórico acadêmico


• Lista de equivalências das disciplinas (verificar ao final da apresentação)

• Carta de nomeação (emitida pelo Sinter)

VERIFICAR STATUS

Na última sessão da aplicação, clique em **Enviar Postulación**¹ e acompanhar o status da análise **En Revisión**².

¡Atención!

Tienes **Solicitudes de Postulación** sin enviar, por favor da clic en "Enviar Postulación" para que tu universidad pueda continuar con el proceso. Si por error generaste las postulaciones, puedes eliminarlas en la opción  al final de la fila.

Solicitudes

Mostrando 10 registros

Buscar:

ID	Periodo	Año	Convocatoria	Fecha Registro	Fecha Actualización			Enviar Postulación ¹
M01963	1er Mitad del Año	2026	Virtual	2025-10-08 12:49:38	1970-01-01 01:00:00			Enviar Postulación 

Mostrando 1 de 1 de 1 registros

Anterior Siguiente

Enviar Postulación

Status Origen



En Revisión ²

INFORMAÇÕES FINAIS

2) Lista de equivalências das disciplinas - preencher junto ao coordenador do curso.

1) Para acessar a lista de equivalências (pág. 7):

PROGRAMA AMERICARUM MOBILITAS

- Movilidad Estudiantil
- Guía de Postulación
- Tutorial
- Formatos Descargables
 - Acuerdo de Aprendizaje o Equivalencias de Materias**
 - Formato de Datos de

ODUCAL ORGANIZACIÓN DE UNIVERSIDADES CAROLINAS DE AMÉRICA LATINA Y EL CARIBE

PLATAFORMA DE MOVILIDAD ACADÉMICA AMERICARUM MOBILITAS

Proceso de Participación de Estudiantes

FORMATO 2
PRE ACUERDO DE APRENDIZAJE O EQUIVALENCIAS

Nombre del (la) estudiante: _____

Universidad de Origen		Universidad de Destino		
No.	Clave	Nombre de la Asignatura	Clave	Nombre de la Asignatura
1				
2				
3				
4				
5				
6				
7				
8				

PRIMERA AUTORIZACIÓN

[NOMBRE]
[CARGO]

Fecha: _____

SEGUNDA AUTORIZACIÓN

[NOMBRE]
[CARGO]

Fecha: _____

- Após preencher a lista de equivalências, anexar aos documentos (pág. 7) e enviar o registro;
- Na página “Verificar Status” (pág. 8), clicar em Enviar Postulación;
- A seguir, será feita a análise pela universidade de origem e a de destino que, em última instância, é a responsável por aprovar (ou não) a candidatura.

Para bolsas presenciais: Ao final da análise , a universidade de destino entrará em contato com o candidato para solicitar outros documentos, por exemplo: a submissão do visto, reserva de acomodação, entre outros.



Santa Marcelina
International
OBRIGADO!